

# ETATS FINANCIERS

## 31.12.2016

CREATION AU 21.07.2015



L'école de l'espoir-Lyrie  
Teach for hope-Lyria

## Association L'ECOLE DE L'ESPOIR - SYRIE

Association Loi 1901

Madame BOINET

25 RUE DU FAUBOURG ST HONORE

75008 PARIS

[syriecoledelespoir@gmail.com](mailto:syriecoledelespoir@gmail.com)



11 BIS Rue Arsène Houssaye

75008 PARIS

T 01.44.01.55.54

[secretariat@vhassociés.fr](mailto:secretariat@vhassociés.fr)

## Sommaire

---

- > RESSOURCES \_\_\_\_\_
- > SYNTHESE DES CHARGES \_\_\_\_\_
- > DETAIL DES CHARGES DE FONCTIONNEMENT \_\_\_\_\_
- > BILAN SYNTHETIQUE \_\_\_\_\_
- > ETATS FINANCIERS \_\_\_\_\_

## Ressources

Activité globale	2016	2015 (6 mois)
Ressources associatives	37 718 €	57 170 €
Produits exceptionnels (1)	0 €	59 680 €
Produits de fonctionnement	37 718 €	116 850 €

### (1) Rappel :

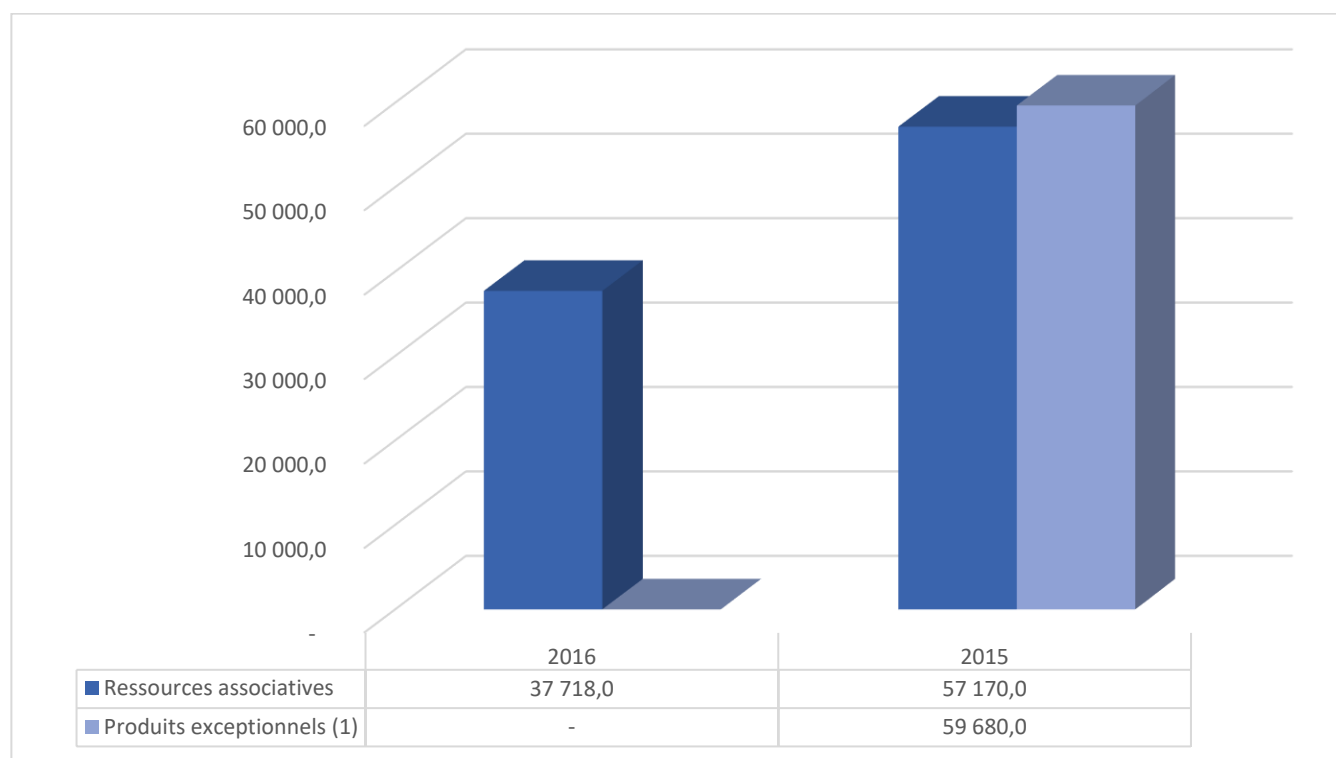
L'association a reçu, en date du 09/09/2015, un don de biens meubles d'une valeur de 44 870 €.

Ces biens ont fait l'objet d'une vente aux enchères le 12/09/2015.

Le produit brut de cette vente a été de 59 680 €.

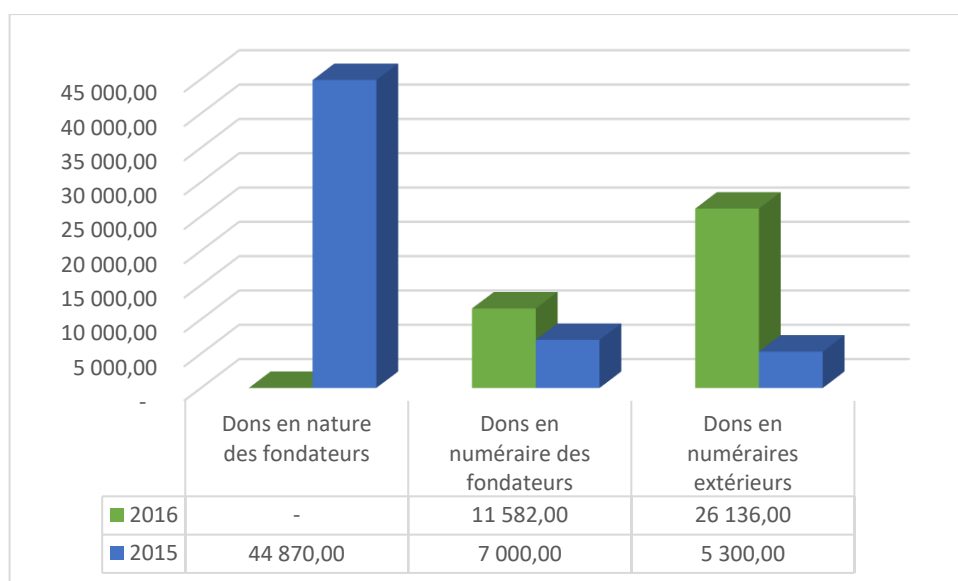
Les coûts engendrés pour son organisation par la société FAUVE ont été de 15 263 € (Catalogues, emailing, commissions et honoraires)

Le stock restant issu de la donation en nature des fondateurs, est de 3 985 €.



## Ressources associatives

Ressources associatives	2016	2015 (6 mois)
Dons en nature des fondateurs	0 €	44 870 €
Dons en numéraire des fondateurs	11 582 €	7 000 €
Dons en numéraires extérieurs	26 136 €	5 300 €
<b>Total des ressources</b>	<b>37 718 €</b>	<b>57 170 €</b>

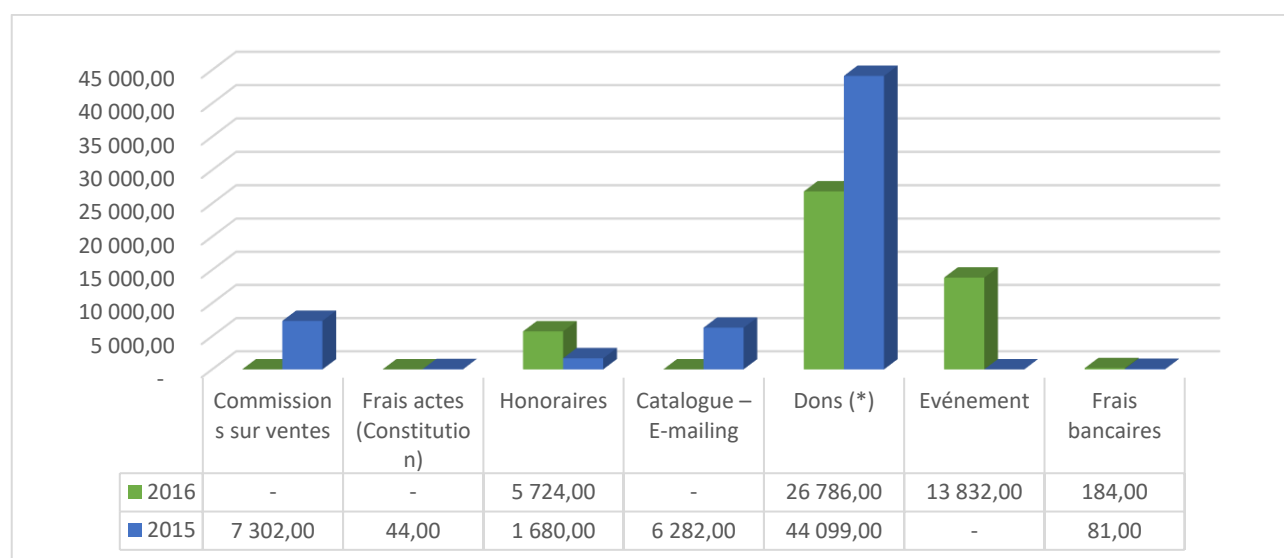


## Synthèse des charges

Synthèse des charges	2016	2015 (6 mois)
Charges de fonctionnement	46 526 €	59 488 €

## Détail des charges de fonctionnement

Charges externes (détail)	2016	2015 (6 mois)
Commissions sur ventes	0 €	7 302 €
Frais actes (Constitution)	0 €	44 €
Honoraires	5 724 €	1 680 €
Catalogue – E-mailing	0 €	6 282 €
Dons (*)	26 786 €	44 099 €
Evénement	13 832 €	0 €
Frais bancaires	184 €	81 €
<b>TOTAL</b>	<b>46 526 €</b>	<b>59 488 €</b>

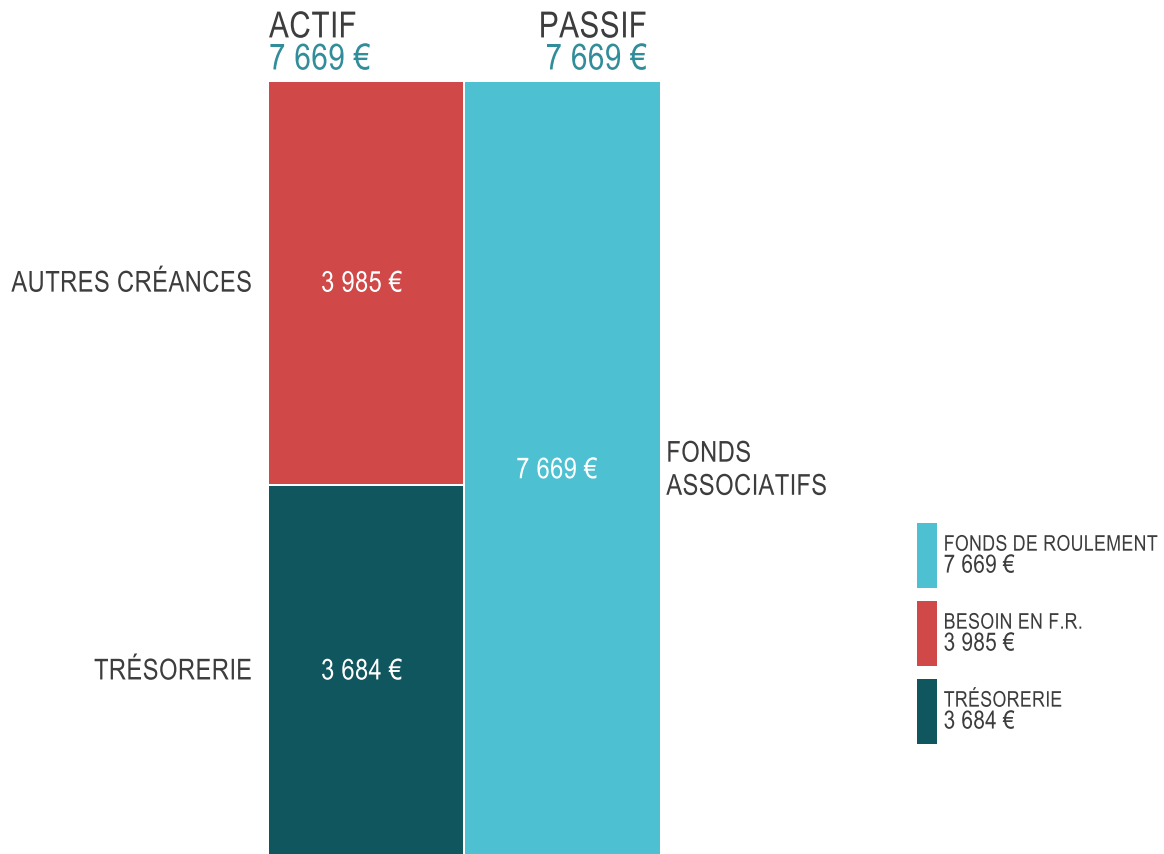


**(\*) Ecole de l'espoir - Syrie a versé en 2016 un don de 30 000 \$ à la Fondation KAYANI.**

# Bilan

---

Bilan au 31/12/2016



ACTIF	Exercice clos le				du 01/07/2015	
	31/12/2016 (12 mois)				au 31/12/2015 (06 mois)	
	Brut	Amort. & Prov	Net	%	Net	%
Capital souscrit non appelé (0)						
<b>Actif Immobilisé</b>						
Frais d'établissement						
Recherche et développement						
Concessions, brevets, marques, logiciels et droits similaires						
Fonds commercial						
Autres immobilisations incorporelles						
Avances & acomptes sur immobilisations incorporelles						
Terrains						
Constructions						
Installations techniques, matériel & outillage industriels						
Autres immobilisations corporelles						
Immobilisations en cours						
Avances & acomptes						
Participations évaluées selon mise en équivalence						
Autres Participations						
Créances rattachées à des participations						
Autres titres immobilisés						
Prêts						
Autres immobilisations financières						
<b>TOTAL (I)</b>						
<b>Actif circulant</b>						
Matières premières, approvisionnements						
En cours de production de biens						
En cours de production de services						
Produits intermédiaires et finis						
Marchandises						
Avances & acomptes versés sur commandes						
Clients et comptes rattachés						
Autres créances						
. Fournisseurs débiteurs						
. Personnel						
. Organismes sociaux						
. Etat, impôts sur les bénéfices						
. Etat, taxes sur le chiffre d'affaires						
. Autres	3 985		3 985	51,96	8 367	50,64
Capital souscrit et appelé, non versé						
Valeurs mobilières de placement						
Instruments de trésorerie						
Disponibilités	3 684		3 684	48,04	8 154	49,36
Charges constatées d'avance						
<b>TOTAL (II)</b>	<b>7 669</b>		<b>7 669</b>	100,00	<b>16 521</b>	100,00
Charges à répartir sur plusieurs exercices (III)						
Primes de remboursement des obligations (IV)						
Ecart de conversion actif (V)						
<b>TOTAL ACTIF (0 à V)</b>	<b>7 669</b>		<b>7 669</b>	100,00	<b>16 521</b>	100,00

<b>PASSIF</b>	Exercice clos le 31/12/2016 (12 mois)		Exercice précédent 31/12/2015 (06 mois)	
<b>Capitaux propres</b>				
Capital social ou individuel ( dont versé : )				
Primes d'émission, de fusion, d'apport ...				
Ecart de réévaluation				
Réserve légale				
Réserves statutaires ou contractuelles				
Réserves réglementées				
Autres réserves				
Report à nouveau	16 477	214,85		
<b>Résultat de l'exercice</b>	<b>-8 808</b>	-114,84	<b>16 477</b>	99,73
Subventions d'investissement				
Provisions réglementées				
<b>TOTAL(I)</b>	<b>7 669</b>	100,00	<b>16 477</b>	99,73
Produits des émissions de titres participatifs				
Avances conditionnées				
<b>TOTAL(II)</b>				
<b>Provisions pour risques et charges</b>				
Provisions pour risques				
Provisions pour charges				
<b>TOTAL (III)</b>				
<b>Emprunts et dettes</b>				
Emprunts obligataires convertibles				
Autres Emprunts obligataires				
Emprunts et dettes auprès des établissements de crédit				
. Emprunts				
. Découverts, concours bancaires				
Emprunts et dettes financières diverses				
. Divers				
. Associés				
Avances & acomptes reçus sur commandes en cours				
Dettes fournisseurs et comptes rattachés				
Dettes fiscales et sociales				
. Personnel				
. Organismes sociaux				
. Etat, impôts sur les bénéficiaires				
. Etat, taxes sur le chiffre d'affaires				
. Etat, obligations cautionnées				
. Autres impôts, taxes et assimilés				
Dettes sur immobilisations et comptes rattachés				
Autres dettes			44	0,27
Instrument de trésorerie				
Produits constatés d'avance				
<b>TOTAL(IV)</b>			<b>44</b>	0,27
Ecart de conversion passif (V)				
<b>TOTAL PASSIF (I à V)</b>	<b>7 669</b>	100,00	<b>16 521</b>	100,00



COMPTE DE RÉSULTAT	Exercice clos le	du 01/07/2015	Variation	
	31/12/2016 (12 mois)	au 31/12/2015 (06 mois)	absolue (12 / 06)	%

	France	Exportation	Total	%	Total	%	Variation	%
Ventes de marchandises								
Production vendue biens								
Production vendue services								
<b>Chiffres d'Affaires Nets</b>								

Production stockée								
Production immobilisée								
Subventions d'exploitation								
Reprises sur amortis. et prov., transfert de charges								
Autres produits			37 718	100,00	57 170	100,00	-19 452	-34,01
<b>Total des produits d'exploitation (I)</b>			<b>37 718</b>	<b>100,00</b>	<b>57 170</b>	<b>100,00</b>	<b>-19 452</b>	<b>-34,01</b>
Achats de marchandises (y compris droits de douane)								
Variation de stock (marchandises)								
Achats de matières premières et autres approvisionnements								
Variation de stock (matières premières et autres approv.)								
Autres achats et charges externes			46 526	123,35	59 488	104,05	-12 962	-21,78
Impôts, taxes et versements assimilés								
Salaires et traitements								
Charges sociales								
Dotations aux amortissements sur immobilisations								
Dotations aux provisions sur immobilisations								
Dotations aux provisions sur actif circulant								
Dotations aux provisions pour risques et charges								
Autres charges								
<b>Total des charges d'exploitation (II)</b>			<b>46 526</b>	<b>123,35</b>	<b>59 488</b>	<b>104,05</b>	<b>-12 962</b>	<b>-21,78</b>
<b>RÉSULTAT D'EXPLOITATION (I-II)</b>			<b>-8 808</b>	<b>-23,34</b>	<b>-2 318</b>	<b>-4,04</b>	<b>-6 490</b>	<b>-279,97</b>
<b>Quotes-parts de résultat sur opérations faites en commun</b>								
Bénéfice attribué ou perte transférée (III)								
Perte supportée ou bénéfice transféré (IV)								
Produits financiers de participations								
Produits des autres valeurs mobilières et créances								
Autres intérêts et produits assimilés								
Reprises sur provisions et transferts de charges								
Différences positives de change								
Produits nets sur cessions valeurs mobilières placement								
<b>Total des produits financiers (V)</b>								
Dotations financières aux amortissements et provisions								
Intérêts et charges assimilées								
Différences négatives de change								
Charges nettes sur cessions valeurs mobilières placements								
<b>Total des charges financières (VI)</b>								
<b>RÉSULTAT FINANCIER (V-VI)</b>								
<b>RÉSULTAT COURANT AVANT IMPÔTS (I-II+III-IV+V-VI)</b>			<b>-8 808</b>	<b>-23,34</b>	<b>-2 318</b>	<b>-4,04</b>	<b>-6 490</b>	<b>-279,97</b>

COMPTE DE RÉSULTAT ( suite )		Exercice clos le 31/12/2016 (12 mois)	du 01/07/2015 au 31/12/2015 (06 mois)	Variation absolue (12 / 06)	%	
Produits exceptionnels sur opérations de gestion			59 680	104,39	-59 680	-100,00
Produits exceptionnels sur opérations en capital						
Reprises sur provisions et transferts de charges						
<b>Total des produits exceptionnels (VII)</b>			<b>59 680</b>	104,39	<b>-59 680</b>	-100,00
Charges exceptionnelles sur opérations de gestion			40 885	71,51	-40 885	-100,00
Charges exceptionnelles sur opérations en capital						
Dotations exceptionnelles aux amortissements et provisions						
<b>Total des charges exceptionnelles (VIII)</b>			<b>40 885</b>	71,51	<b>-40 885</b>	-100,00
<b>RÉSULTAT EXCEPTIONNEL (VII-VIII)</b>			<b>18 795</b>	32,88	<b>-18 795</b>	-100,00
Participation des salariés (IX)						
Impôts sur les bénéfices (X)						
<b>Total des Produits (I+III+V+VII)</b>	<b>37 718</b>	100,00	<b>116 850</b>	204,39	<b>-79 132</b>	-67,71
<b>Total des Charges (II+IV+VI+VIII+IX+X)</b>	<b>46 526</b>	123,35	<b>100 373</b>	175,57	<b>-53 847</b>	-53,64
<b>RÉSULTAT NET</b>	<b>-8 808</b>	-23,34	<b>16 477</b>	28,82	<b>-25 285</b>	-153,45
			<i>Perte</i>		<i>Bénéfice</i>	
Dont Crédit-bail mobilier						
Dont Crédit-bail immobilier						

ACTIF	Exercice clos le				du 01/07/2015	
	31/12/2016 (12 mois)				au 31/12/2015 (06 mois)	
	Brut	Amort. & Prov	Net	%	Net	%
Capital souscrit non appelé (0)						
<b>Actif Immobilisé</b>						
Frais d'établissement						
Recherche et développement						
Concessions, brevets, marques, logiciels et droits similaires						
Fonds commercial						
Autres immobilisations incorporelles						
Avances & acomptes sur immobilisations incorporelles						
Terrains						
Constructions						
Installations techniques, matériel & outillage industriels						
Autres immobilisations corporelles						
Immobilisations en cours						
Avances & acomptes						
Participations évaluées selon mise en équivalence						
Autres Participations						
Créances rattachées à des participations						
Autres titres immobilisés						
Prêts						
Autres immobilisations financières						
<b>TOTAL (I)</b>						
<b>Actif circulant</b>						
Matières premières, approvisionnements						
En cours de production de biens						
En cours de production de services						
Produits intermédiaires et finis						
Marchandises						
Avances & acomptes versés sur commandes						
Clients et comptes rattachés						
Autres créances						
. Fournisseurs débiteurs						
. Personnel						
. Organismes sociaux						
. Etat, impôts sur les bénéfices						
. Etat, taxes sur le chiffre d'affaires						
. Autres	3 985		3 985	51,96	8 367	50,64
467201 FAUVE					4 382	26,52
467300 DONNS NATURE - STOCK	3 985		3 985	51,96	3 985	24,12
Capital souscrit et appelé, non versé						
Valeurs mobilières de placement						
Instruments de trésorerie						
Disponibilités	3 684		3 684	48,04	8 154	49,36
512100 CIC	3 684		3 684	48,04	8 154	49,36
Charges constatées d'avance						
<b>TOTAL (II)</b>	<b>7 669</b>		<b>7 669</b>	100,00	<b>16 521</b>	100,00
Charges à répartir sur plusieurs exercices (III)						
Primes de remboursement des obligations (IV)						
Ecart de conversion actif (V)						

## ACTIF

Exercice clos le  
31/12/2016  
(12 mois)du 01/07/2015  
au 31/12/2015  
(06 mois)

	Brut	Amort. & Prov	Net	%	Net	%
<b>TOTAL ACTIF (0 à V)</b>	<b>7 669</b>		<b>7 669</b>	100,00	<b>16 521</b>	100,00

<b>PASSIF</b>	Exercice clos le 31/12/2016 (12 mois)	Exercice précédent 31/12/2015 (06 mois)
<b>Capitaux propres</b>		
Capital social ou individuel ( dont versé : )		
Primes d'émission, de fusion, d'apport ...		
Ecart de réévaluation		
Réserve légale		
Réserves statutaires ou contractuelles		
Réserves réglementées		
Autres réserves		
Report à nouveau	<b>16 477</b>	
110000 REPORT A NOUVEAU GES	214,85	
	16 477	214,85
<b>Résultat de l'exercice</b>	<b>-8 808</b>	<b>16 477</b>
	-114,84	99,73
Subventions d'investissement		
Provisions réglementées		
<b>TOTAL(I)</b>	<b>7 669</b>	<b>16 477</b>
	100,00	99,73
Produits des émissions de titres participatifs		
Avances conditionnées		
<b>TOTAL(II)</b>		
<b>Provisions pour risques et charges</b>		
Provisions pour risques		
Provisions pour charges		
<b>TOTAL (III)</b>		
<b>Emprunts et dettes</b>		
Emprunts obligataires convertibles		
Autres Emprunts obligataires		
Emprunts et dettes auprès des établissements de crédit		
. Emprunts		
. Découverts, concours bancaires		
Emprunts et dettes financières diverses		
. Divers		
. Associés		
Avances & acomptes reçus sur commandes en cours		
Dettes fournisseurs et comptes rattachés		
Dettes fiscales et sociales		
. Personnel		
. Organismes sociaux		
. Etat, impôts sur les bénéfiques		
. Etat, taxes sur le chiffre d'affaires		
. Etat, obligations cautionnées		
. Autres impôts, taxes et assimilés		
Dettes sur immobilisations et comptes rattachés		
Autres dettes		<b>44</b>
467110 AVANCES MEMBRES		0,27
44		0,27
Instrument de trésorerie		
Produits constatés d'avance		
<b>TOTAL(IV)</b>		<b>44</b>
		0,27
Ecart de conversion passif	(V)	

**BILAN PASSIF**

DÉTAILLÉ Présenté en Euros

<b>PASSIF</b>	Exercice clos le 31/12/2016 (12 mois)	Exercice précédent 31/12/2015 (06 mois)
<b>TOTAL PASSIF (I à V)</b>	<b>7 669</b> 100,00	<b>16 521</b> 100,00

COMPTE DE RÉSULTAT	Exercice clos le	du 01/07/2015	Variation	%
	31/12/2016 (12 mois)	au 31/12/2015 (06 mois)	absolue (12 / 06)	

	France	Exportation	Total	%	Total	%	Variation	%
Ventes de marchandises								
Production vendue biens								
Production vendue services								
<b>Chiffres d'Affaires Nets</b>								

Production stockée								
Production immobilisée								
Subventions d'exploitation								
Reprises sur amortis. et prov., transfert de charges								
Autres produits			<b>37 718</b>	100,00	<b>57 170</b>	100,00	-19 452	-34,01
754100 DONS EN NUMERAIRE			26 136	69,29	5 300	9,27	20 836	393,13
754110 DONS NUMERAIRE FONDATEURS			11 582	30,71	7 000	12,24	4 582	65,46
754200 DONS EN NATURE					44 870	78,49	-44 870	-100,00
<b>Total des produits d'exploitation (I)</b>			<b>37 718</b>	100,00	<b>57 170</b>	100,00	<b>-19 452</b>	-34,01
Achats de marchandises (y compris droits de douane)								
Variation de stock (marchandises)								
Achats de matières premières et autres approvisionnements								
Variation de stock (matières premières et autres approv.)								
Autres achats et charges externes			<b>46 526</b>	123,35	<b>59 488</b>	104,05	-12 962	-21,78
622601 COMMISSIONS VENTES					7 302	12,77	-7 302	-100,00
622700 FRAIS ACTES					44	0,08	-44	-100,00
622800 HONORAIRES			5 724	15,18	1 680	2,94	4 044	240,71
623600 BROCHURES DEPLIANTS					6 282	10,99	-6 282	-100,00
623801 DONS			26 786	71,02	44 099	77,14	-17 313	-39,25
625100 EVENEMENTS			13 832	36,67			13 832	N/S
627000 FRAIS BANCAIRES			184	0,49	81	0,14	103	127,16
Impôts, taxes et versements assimilés								
Salaires et traitements								
Charges sociales								
Dotations aux amortissements sur immobilisations								
Dotations aux provisions sur immobilisations								
Dotations aux provisions sur actif circulant								
Dotations aux provisions pour risques et charges								
Autres charges								
<b>Total des charges d'exploitation (II)</b>			<b>46 526</b>	123,35	<b>59 488</b>	104,05	<b>-12 962</b>	-21,78
<b>RÉSULTAT D'EXPLOITATION (I-II)</b>			<b>-8 808</b>	-23,34	<b>-2 318</b>	-4,04	<b>-6 490</b>	-279,97
<b>Quotes-parts de résultat sur opérations faites en commun</b>								
Bénéfice attribué ou perte transférée (III)								
Perte supportée ou bénéfice transféré (IV)								
Produits financiers de participations								
Produits des autres valeurs mobilières et créances								
Autres intérêts et produits assimilés								
Reprises sur provisions et transferts de charges								
Différences positives de change								
Produits nets sur cessions valeurs mobilières placement								
<b>Total des produits financiers (V)</b>								
Dotations financières aux amortissements et provisions								
Intérêts et charges assimilées								
Différences négatives de change								

COMPTE DE RÉSULTAT ( suite )	Exercice clos le 31/12/2016 (12 mois)		du 01/07/2015 au 31/12/2015 (06 mois)		Variation absolue (12 / 06)	%
Charges nettes sur cessions valeurs mobilières placements						
<b>Total des charges financières (VI)</b>						
<b>RÉSULTAT FINANCIER (V-VI)</b>						
<b>RÉSULTAT COURANT AVANT IMPÔTS (I-II+III-IV+V-VI)</b>	<b>-8 808</b>	-23,34	<b>-2 318</b>	-4,04	<b>-6 490</b>	-279,97
Produits exceptionnels sur opérations de gestion <i>771000 PROD.EXCEPT.OP.GESTI</i>			<b>59 680</b>	104,39	-59 680	-100,00
Produits exceptionnels sur opérations en capital Reprises sur provisions et transferts de charges			<b>59 680</b>	104,39	-59 680	-100,00
<b>Total des produits exceptionnels (VII)</b>			<b>59 680</b>	104,39	<b>-59 680</b>	-100,00
Charges exceptionnelles sur opérations de gestion <i>671800 AUT.CHARG.EXCEPT.OP.</i>			<b>40 885</b>	71,51	-40 885	-100,00
Charges exceptionnelles sur opérations en capital Dotations exceptionnelles aux amortissements et provisions			<b>40 885</b>	71,51	-40 885	-100,00
<b>Total des charges exceptionnelles (VIII)</b>			<b>40 885</b>	71,51	<b>-40 885</b>	-100,00
<b>RÉSULTAT EXCEPTIONNEL (VII-VIII)</b>			<b>18 795</b>	32,88	<b>-18 795</b>	-100,00
Participation des salariés (IX) Impôts sur les bénéfices (X)						
<b>Total des Produits (I+III+V+VII)</b>	<b>37 718</b>	100,00	<b>116 850</b>	204,39	<b>-79 132</b>	-67,71
<b>Total des Charges (II+IV+VI+VIII+IX+X)</b>	<b>46 526</b>	123,35	<b>100 373</b>	175,57	<b>-53 847</b>	-53,64
<b>RÉSULTAT NET</b>	<b>-8 808</b> <i>Perte</i>	-23,34	<b>16 477</b> <i>Bénéfice</i>	28,82	<b>-25 285</b>	-153,45
Dont Crédit-bail mobilier						
Dont Crédit-bail immobilier						